

STRA4

Regulador por transformador 400 VAC, TK y función start / stop

Las series STRA4 incluyen reguladores, que controlan la velocidad de motores trifásicos, regulables por tensión a través de la variación de la tensión de salida. Estos dispositivos son equipados con autotransformadores y regulan la velocidad manualmente en cinco escalones (posiciones). Las series son diseñadas para ofrecer una tensión de salida regulada con una forma sinusoidal perfecta.

Características principales

- Amplio alcance de la intensidad de la corriente: 1,5 A—14,0 A
- Conmutador rotativo con 5 escalones (posiciones) para regulación manual, que también incluye una posición de apagado (OFF)
- Monitorización TK para protección térmica del motor
- Reinicio automático después de corte del suministro eléctrico
- Salida de alarma 230 VAC
- Indicación LED del estado
- 2 contactos start/stop para conmutación ON/OFF

Especificaciones técnicas

Tensión de alimentación	3x 400 VAC / 50—60 Hz		
Corriente máx. de motor (Imax)	1,5—14 A, dependiendo de la versión del producto		
Salida no regulada	230 VAC, 2 A		
Caja	de acero (RAL 7035, con recubrimiento de poliéster)		
Estándar de protección	IP54 (según EN 60529)		
Condiciones ambientales	Temperatura	-20—35 °C	
	Humedad relativa	5—95 % HR (sin condensación)	

Códigos de artículos

Código de artículo*	Corriente nominal máx. [A]
STRA4-15L40	1,5
STRA4-25L40	2,5
STRA4-40L40	4,0
STRA4-60L40	6,0
STRA4-80L40	8,0
STRA4110L40	11,0
STRA4140L50	14,0

* Los 3 últimos caracteres muestran la serie de tensión. Véase la tabla de abajo.

Tensión de salida

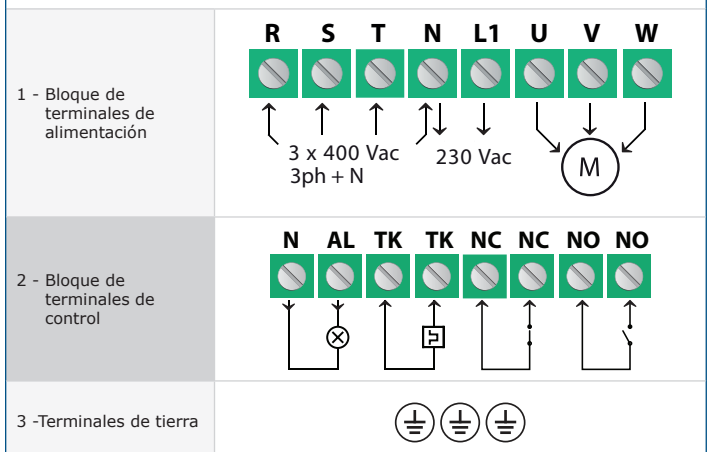

Posición del botón perilla (knob)	0	-	1	2	3	4	5
	Salida regulada [VAC]						
Versión L40	0	-	130	180	230	300	400
Versión L50 **	0	130*	170	220	260	300	400
Salida no regulada [VAC]							
L1	0	230	230	230	230	230	230

* Disponible pero no conectada.

** Siempre que existan más de 5 tensiones de salida, es posible ajustar los 5 escalones (posiciones), cambiando el cableado interior.




Leyenda



STRA4

Regulador por transformador 400 VAC, TK y función start / stop

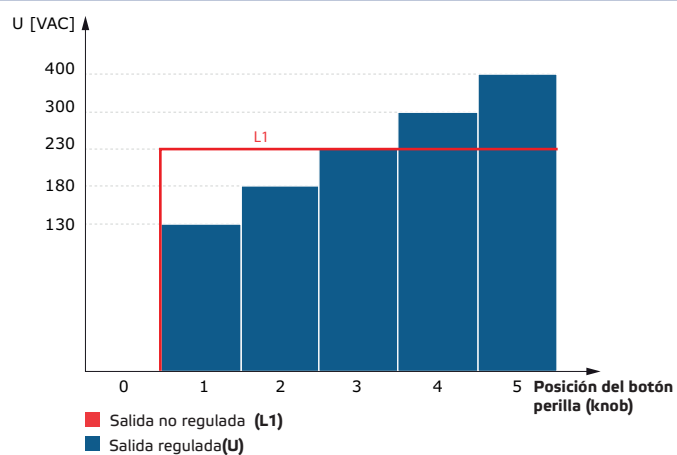


Cableado y conexiones

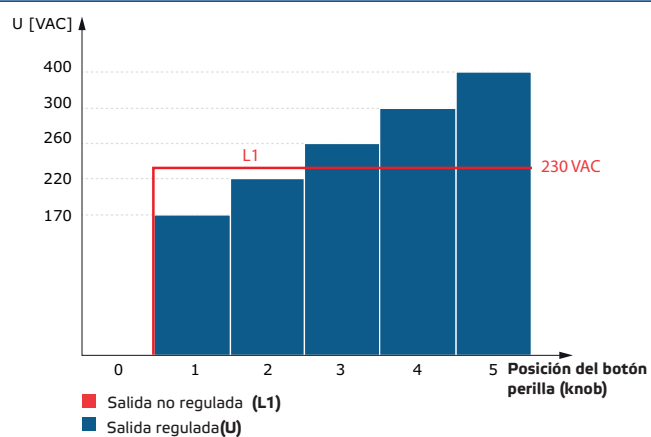
Pe	Terminales de tierra
R	
S	Fuente de alimentación 3*400 VAC / 50–60 Hz
T	
N	Neutra
L1	Salida no regulada, fase (230 VAC / 50–60 Hz / 2 A)
U	
V	Salida regulada para motor
W	
N	
AL	Salida de alarma (230 VAC / 1 A)
TK	
TK	Entrada - monitorización TK para protección térmica del motor
NC	Entrada - contacto normalmente cerrado para conmutación remota 'ON/OFF'
NC	
NO	Entrada - contacto normalmente abierto para conmutación remota 'ON/OFF'
NO	

Diagrama(s) de funcionamiento

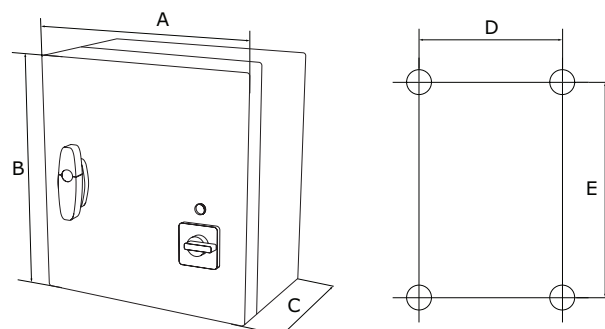
Serías L40



Serías L50



Fijación y dimensiones



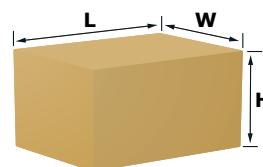
Código de artículo	A [mm]	B [mm]	C [mm]	D [mm]	E [mm]
STR-4-15L40	300	325	185	255	255
STR-4-25L40	300	325	185	255	255
STR-4-40L40	300	425	185	255	355
STR-4-60L40	300	425	235	255	355
STR-4-80L40	300	425	235	255	355
STR-4110L40	400	430	235	355	355
STR-4140L50	400	430	235	355	355

Estándares

- Low Voltage Directive 2014/35/EC
- EMC Directive 2014/30/EC: EN 61326
- WEEE Directive 2012/19/EC
- RoHS Directive 2011/65/EC



Embalaje



Código de artículo	Embalaje	Longitud [mm]	Anchura [mm]	Altura [mm]	Peso neto [kg]	Peso bruto [kg]
STRA4-15L40	1 unidad	340	310	210	11,21	11,67
STRA4-25L40	1 unidad	340	310	210	12,59	13,05
STRA4-40L40	1 unidad	430	310	205	18,12	18,65
STRA4-60L40	1 unidad	430	310	255	21,66	22,25
STRA4-80L40	1 unidad	430	310	255	26,91	27,50
STRA4110L40	1 unidad	455	410	255	36,67	37,41
STRA4140L50	1 unidad	455	410	255	42,05	42,80